

INFORMATION

「建てたから私は…」と言わずに、顔を見せてください!

構造見学会 (予定) **モデルハウス** 毎週 AM11:00~PM 4:00
土日 OPEN

新潟市秋葉区車場

3月オープン予定 4月オープン予定
18 19 25 26 1 2 15 16 22 23 29 30 8・9日は予約制

5月中旬頃の予定です。

家づくりをお考えの方に、一度はご確認いただきたい部分「構造」が見れる見学会です。

おしゃれやデザインも大切ですが、家族が安心して暮らせることが1番なのではないでしょうか?



手作り家具も
ありますよ!



秋葉区
みそら野
3丁目

平日の見学を
ご希望の方は
ご予約をお願い
いたします。

0120-972-112



我が家自慢 私のお気に入り写真 大募集!

家族のお気に入りの場所、家族の笑顔、MYガーデン・菜園、アイデアDIY、季節の飾り付け、自慢の収納術...などなど、写真にPRメッセージをつけてお送りください! 一報いただければ取材に伺います! こちらからご連絡させていただくことも? その際はイヤがらないでくださいね! 皆様からのご応募をお待ちしております!

メールの場合はこちら: okusan3bai@kamiozaimoku.jp
郵送の場合はこちら: 〒959-1704 五泉市村松甲 2464
ご連絡はこちら: 0120-972-112

秋葉事務所 住まいの相談室

【秋葉区山谷町3丁目35番24号】(まつわら歯科 新津診療所隣近く)

毎週 月~金オープン AM10:00~PM 4:00 (木曜日定休日)
ご予約はいりません! お気軽にお越しください!



住まいのお悩み
お受けします。

お子様連れの方
もどうぞ!

お問合せはコチラから: 0250-47-3313

木ごころ通信

季節の鳥

3月 メジロ

あざやかな黄緑色からウグイスと間違えられがちなメジロ。その名の通り目の周りが白いから「メジロ」。花の蜜や果汁が好きな鳥で、警戒心が緩いため、堂々と私達の目の前に現れてくれます。鳴き声は「チュンチュン」とすずみに似ているそうです。

4月 ウグイス

「ホーホケキョ」日本人なら誰しも知っている鳴き声。ウグイスは警戒心が強く、ヤブの中に隠れていることが多いので、同時期に姿を現すメジロと間違われることも...。ちなみに、「ホー」は吸う息、「ホケキョ」は吐く息なんだそうです!



今月のしやちよう

暑さ寒さも彼岸までと申しますが、ようやく春を感じるようになりました。

この季節は何と言っても「旅立ち」。新一年生、進級、進学、新社会人と新しい環境へと旅立っていくシーズンでもありません。希望と不安に満ちた日々との連続でもありません。この季節になると魅惑的な言葉があります。「初心忘れるべからず」です。新鮮で謙虚な気持ち、志を忘れてはいけないと教えられました。

何時しか物事に慣れ、愚痴が出たり、頭を下げることをためらったり、慢心している自分に気付かないまま過ぎてしまいがちになっています。物事にも悩んだりすると、モチベーションをあげてくれる言葉や人に出会い、思わず「初心忘れるべからず」などと、自分に言い聞かせ、奮い立たせてくれる言葉でもあります。

年を重ねてきた昨今、「時々初心忘れるべからず」「老後の初心忘れるべからず」を知り、喜びを感じております。何て素敵なことわざなのでしょう。

幾つになっても「初心忘れるべからず」で向上心を持ち、謙虚さと感謝を忘れずに、元気に過ごして行こうと思っております。

神尾 すみ江



木ごころ通信 No.94 **編集後記**

3月に入り、我が家の食卓には落味が増え、春の訪れを感じています。皆様お変わりなくお過ごしでしょうか。

さて、春といえは桜。五泉が誇る、桜の名所といえは村松公園。しかし公園の桜は100歳近い老木が多いようです。桜を守り、美しい桜を魅せようと先日「桜の会」が結成されたのです。春かくれは美しく咲くものだと、思っていました。そうではなくなりました。



美しい桜があってこそのお花見。ゴミは持ち帰る、木を揺らさないなど、小さなことではありますが、マナーを守ることが私たち市民にできる「桜を守る」ことなのでは考えさせられました。



木ごころ通信編集長 山口 千恵

ホームページ:
または <http://www.kamiozaimoku.jp>

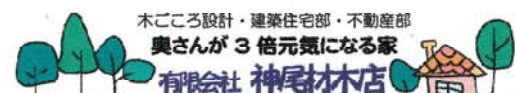
ご相談窓口: **0120-972-112**
フリーダイヤル

FAX: **0250-58-1278**

Mail: okusan3bai@kamiozaimoku.jp

〒959-1704
住所: **新潟県五泉市村松甲 2464**

新築・リフォーム・増築・資金相談・土地探しなど、
お家のことならなんでもお気軽にご相談ください。



住まいのワンポイント

不要品処分のお悩みありませんか

みなさんのお家に処分に困っている不要品はありませんか？
その不要品の処分、神尾材木店がお手伝いします！春を迎えるこの時期に、お家の一掃整理を考えてみませんか？

不要品の処理は、お客様
の処分品を確認の上お見
積りいたします。
申し訳ございませんが、状況や内容によつては、お断りさせていただきます。
また、家電製品や生ゴミなどは対象外とさせていただきます。

先日キッチンのお手入れについてスタッフ全員で学んできました！

キッチンお手入れ勉強会！

IN パナソニック ジョーホールム

みなさんにお伝えしたい「へえ〜」「なるほど！」がいっぱい！

レンジフードの分解を実践！
意外と大変〜

キッチンカウンターの汚れを落とす社長
人工大理石のカウンターはメラミンスポンジで！

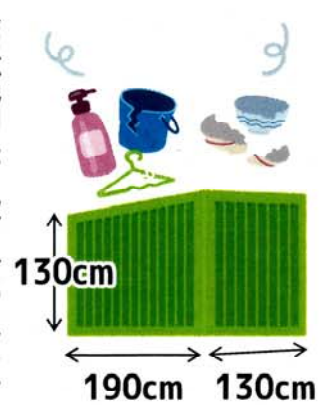
皆様のお役に立てるよう努めます！



不要品の処分例



細々とした捨てたい物がたくさんある
ゴミ用コンテナを設置、一週間後に回収、処分します。



※敷地内に右記サイズのコンテナを設置する場所が必要になります。
お気軽にお電話ください。
【春限定 四月二八日まで】

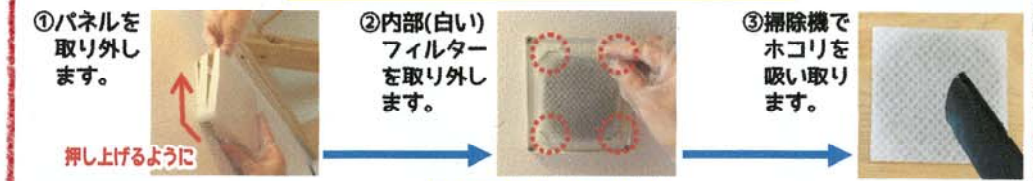
「見積りして欲しい！」
「詳しく聞かせて！」など
お気軽にお声掛けください！
0250-58-1277 または
okusan3bai@kamiozaimoku.jp
神尾 健二まで

お手入れしてますか？

お部屋についてのコレ(給気口)➡

各部屋に取り付いている給気口は、室外からのホコリや花粉、虫などの侵入を防ぎ、健康できれいな空気の我が家を保つために必要なものです。室内の空気をきれいに保つために日頃のお手入れをお忘れなく！

日頃のお手入れ 2ヶ月に1回程度、内部フィルターの汚れを掃除機で吸い取ってください。※水洗いはNGです。



交換時期 内部フィルターは2年を目安に交換されることをおすすめします。
お手入れや交換についての不明点など、お気軽にお問合せください。交換用フィルターは当社でも手配いたしますので、ご購入の際はご連絡ください。

ありがとうの現場

五泉市O様邸 新築お引渡し

とても天気の良い中での引渡しとなりました。新居での新生活はいかがでしょうか。未永くよろしくお願いたします。

五泉市T様邸 浴室手すり取付

すべりやすい浴室では、手すりが大きな安心となります。今回はL型の手すりを取付けさせていただきました。

秋葉区I様邸 新築

工事もいよいよ終盤。屋根裏にもしっかりと断熱材を施工します。夏涼しく冬暖かい家に欠かせないのです。

秋葉区K様邸 新築

地鎮祭、業者顔合せ会をさせて頂きました。お互いの顔を知り、安心して着工も迎えていただきたいという思いから、顔合せ会を行います。

五泉市S様邸 駐車スペース工事

石少利だったところを車が止められるよう、コンクリートに。ストレスなく駐車いただけます。



新米ママ・チエの育児日記

- ひーちゃん、小学校に入りもうすぐ1年が過ぎます。
- プリントに音読に大変そうですが、毎日の宿題も時間を決めて自分なりに取り組んでいます。見直しをするのは私の役目。
- ある日、宿題プリントは算数でした。10の位が出てくるたしざんや引き算の問題が、20問。
- 「終わったから、ママみて〜」とひーちゃん。「どれどれ〜」と私。
- 「うん、OKだよ！」それを聞いたひーちゃんはランドセルにしまいます。
- 次の日、前日の宿題を先生が丸つけたものを持って帰ってくるのですが...
- 「ママ！まちがってたじゃん！！14-6=5じゃないよ！！」
- ギャッ！「マ、ママだって人間だからね...ま、まちがえることもあるの！」必死な釈明をする私。
- 次の日から算数のプリントの見直しは、パパの役目になりました。

14-6=5!?



婦笑夫隨の日常

特別なコーヒーの巻

私は時々ホカをする。
その日も秋葉事務所でお客様ご家族と打ち合せ。
よくねむっていったお子さんが起きた。
お話しも丁度一区切りだったので
こころでコーヒーブレイクがいいかなと。
そこで私は
「ハセガワさん、コーヒータイムだよ。特別なコーヒー頼むぞ」
「ハイ」
「美味しい、香りいいドロップコーヒーをね!!」
あー、しまったと思うより早く、
すみ江社長がすかさず
「専務！お菓子じゃないの」とにらむ。
「承知しました。ドロップより美味しい
コーヒーです。ご安心ください」
笑顔が入ったプレシマム
コーヒータイムとなりました。
(オチニセMr.マーくん)



注目! おくだけ家具
じゆうなほこ
かみおのスタッフ手作りの
30cm×30cmの木の箱。
かさねたり、ならべたり、
じゆうな組み合わせで家具
やインテリアとして楽しめます!
モデルハウスで展示中!



↑
両わきに箱を2つ
かさね、その上に板
をのせたらキッズ
デスクに。
お子様が使わなくな
ったら、バラして
インテリアに!➡